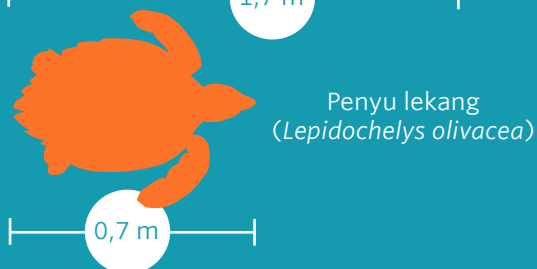




PENYU LAUT

Penyu laut adalah reptil laut. Mereka menghuni perairan laut tropis dan sub tropis di seluruh dunia. Tempurungnya terdiri atas tempurung bagian atas (*carapace*) dan bagian bawah (*plastron*).


Perbandingan ukuran penyu laut



Penyu laut tidak dapat memasukkan kaki dan kepalanya ke dalam tempurungnya.




Penyu laut dapat menahan nafas dalam waktu lama. Penyu hijau tahan berada di dalam air selama **5 jam!**



Penyu laut dapat bermigrasi jauh antara tempat mencari pakan dan tempat berkembang biak. Penyu belimbing pernah ditemukan mencapai jarak

20,000 kilometer dari perairan Indonesia ke Oregon.




Sebagian besar spesies penyu laut memakan binatang, tetapi penyu hijau memakan rumput laut.



Penyu laut tumbuh sangat lambat. Mereka butuh waktu

15 sampai **50** tahun sebelum mulai berkembang biak, tergantung pada spesiesnya.



Penyu betina harus mendarat ke pantai berpasir untuk bertelur. Penyu jantan jarang kembali ke daratan.

Rata-rata penyu betina

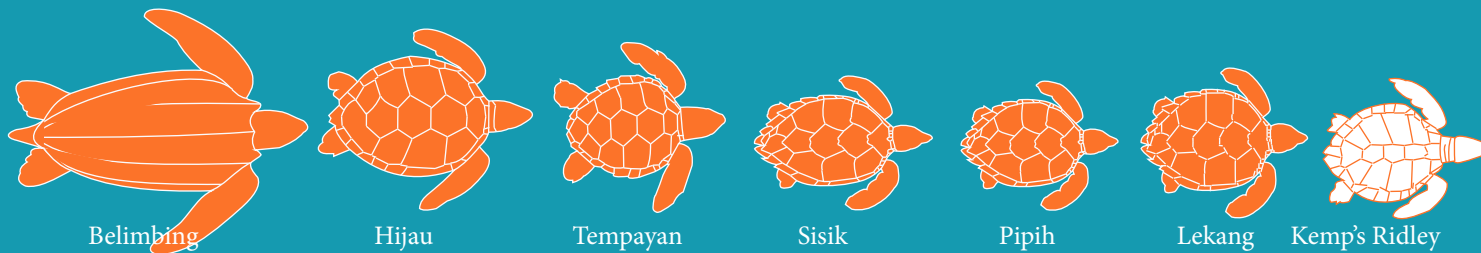


bertelur **100** butir yang ditimbun di dalam pasir pantai yang hangat. Setelah menetas, tukik segera keluar dari pasir dan berenang ke laut.



Penyu belimbing tidak mempunyai tempurung yang keras, melainkan kulit keras yang ditopang oleh pelat-pelat tulang di bawahnya.

7 spesies penyu laut di dunia. **6** spesies hidup di perairan Indonesian. Setiap spesies memiliki pola karapak yang khas.



 Spesies yang hidup di Indonesia

 Spesies yang tidak hidup di Indonesia